

FALCON

T O W E R



“AS BUILT” APARTAMENTO

É IMPORTANTE CONHECER A LOCALIZAÇÃO DAS
TUBULAÇÕES HIDRÁULICAS E DE GÁS, NO CASO DE REFORMAS,
MODIFICAÇÕES E INSTALAÇÃO DOS MÓVEIS.

“As Built” correspondente ao apartamento executado conforme projeto padrão da construtora. Para os apartamentos personalizados, o proprietário deverá solicitar ao profissional técnico contratado por ele.



BALNEÁRIO CAMBORIÚ

COBERTURA



01 - PLANTA TIPO

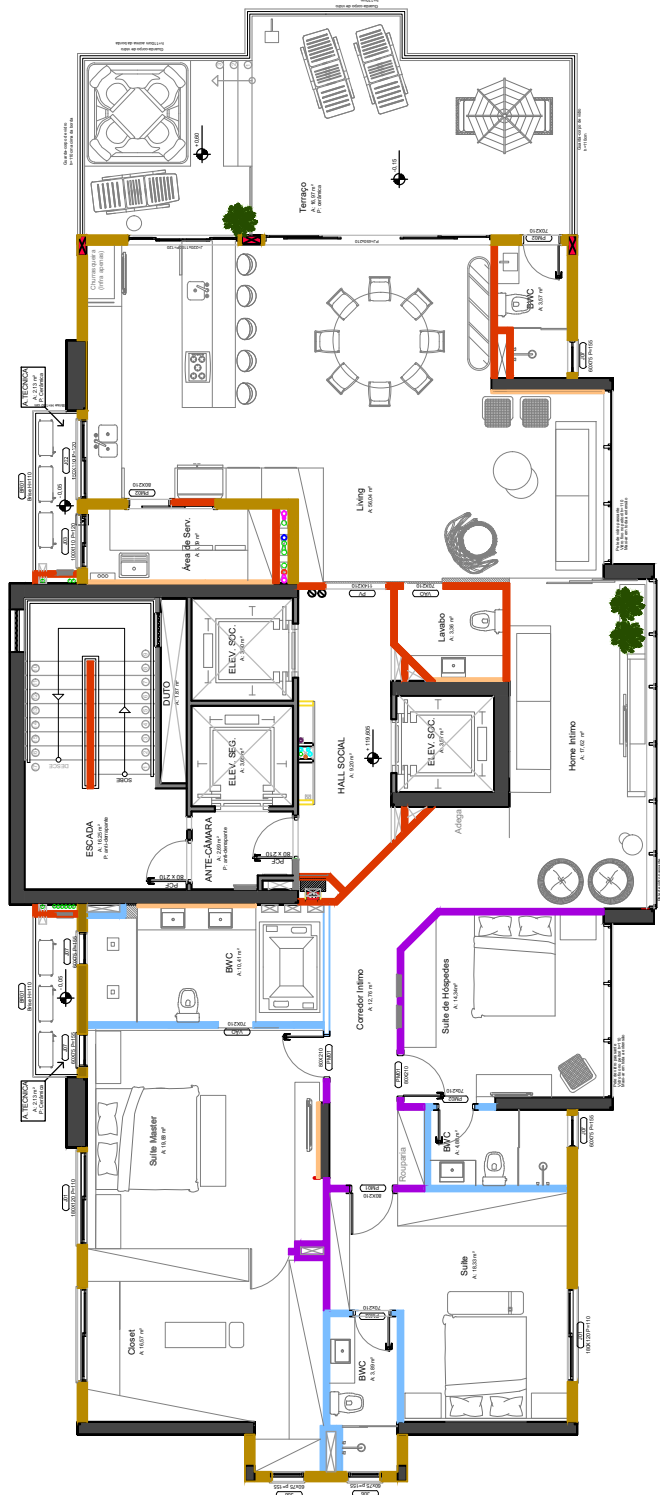

02 - COZINHA

03 - ÁREA DE SERVIÇO

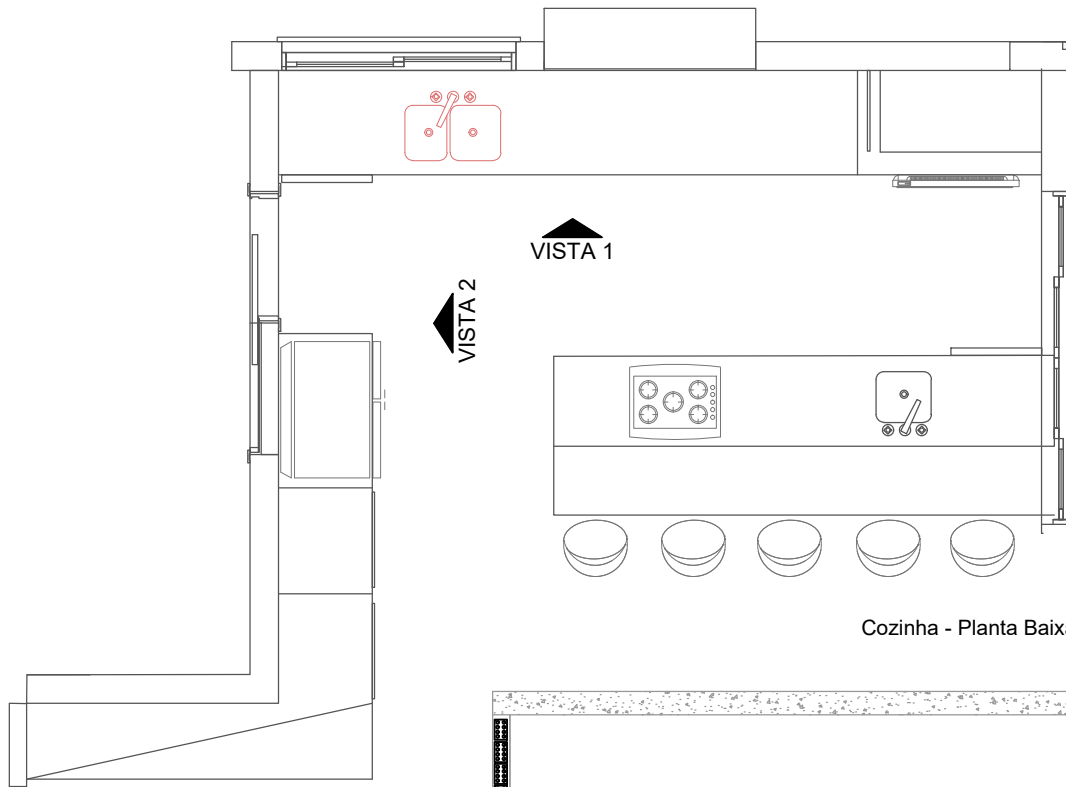
04 - LAVABO

05 - ÁREA TÉCNICA

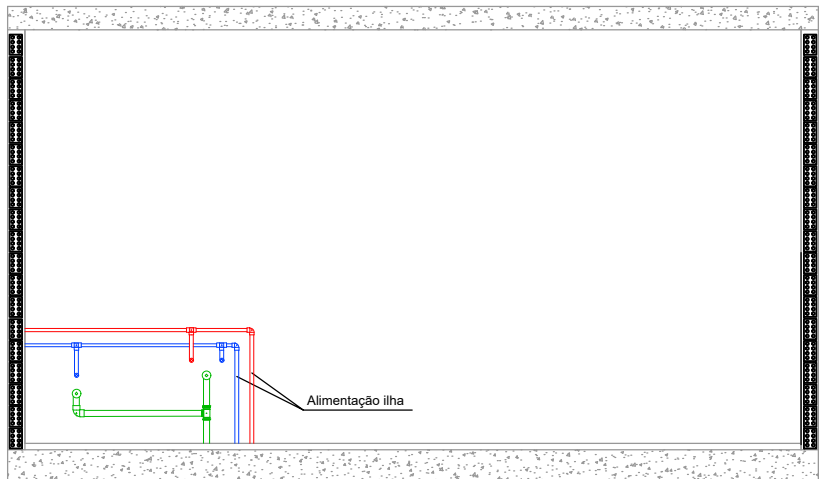
OBRA		LOCAL	
FALCON TOWER		COBERTURA	
PROJETO	SUMÁRIO		
Arquitetônico			
			
		OBS: Em caso de furação deixar margem de 20 cm paralelamente ao eixo das tubulações.	
			



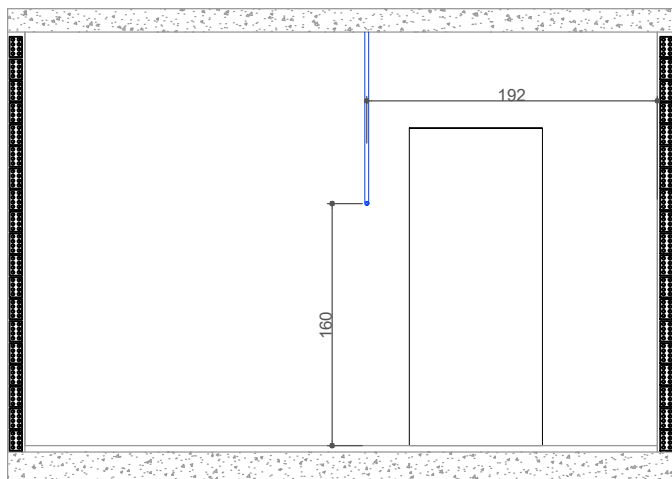
OBRA		LOCAL	
FALCON TOWER		COBERTURA	
PROJETO	AMBIENTE	FOLHA	
Arquitetônico	Planta Cobertura	01/05	
ESCALA			
1/150			
OBS: Em caso de furação deixar margem de 20 cm paralelamente ao eixo das tubulações.			



Cozinha - Planta Baixa



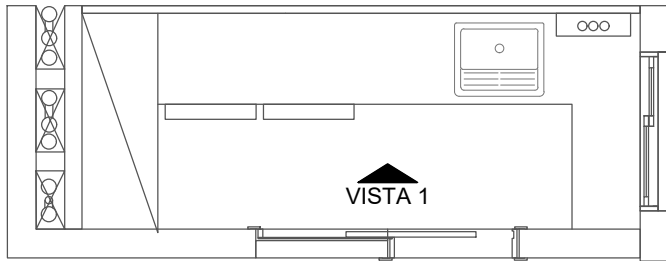
Vista 1



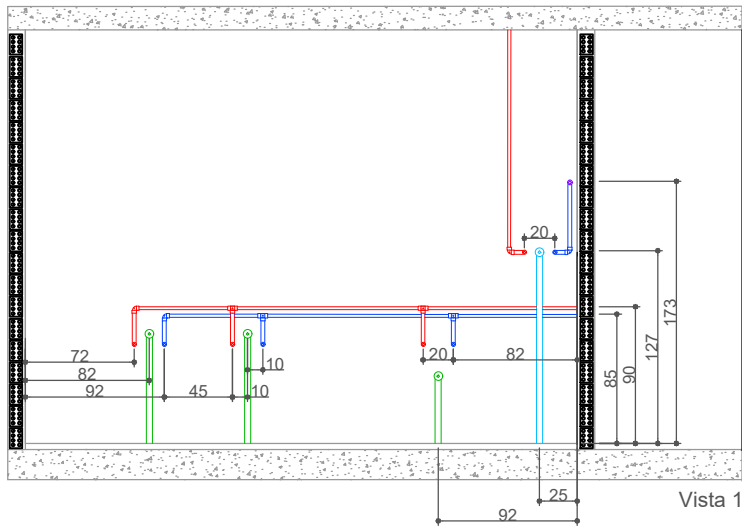
Vista 2

LEGENDA	
PONTOS DE PAREDE	
	REGISTRO MONOCOMANDO
	REGISTRO GAVETA
	ASPIRAÇÃO
	CANO ÁGUA FRIA
	CANO ÁGUA QUENTE
	CANO ESGOTO
	DRENO AR CONDICIONADO
	TUBULAÇÃO GÁS
	CAIXA DE PASSAGEM

OBRA		LOCAL		
FALCON TOWER		COBERTURA		
PROJETO	AMBIENTE	FOLHA		
Arquitetônico	COZINHA	02/05		
ESCALA				
1/50				
OBS: Em caso de furação deixar margem de 20 cm paralelamente ao eixo das tubulações.				

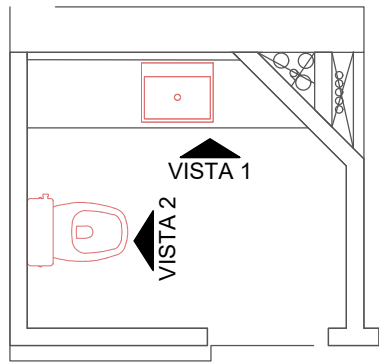


Área de serviço - Planta Baixa

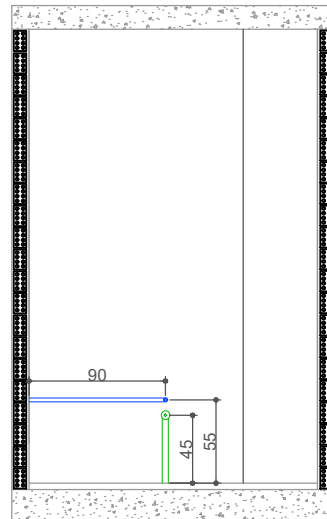


LEGENDA	
PONTOS DE PAREDE	
	REGISTRO MONOCOMANDO
	REGISTRO GAVETA
	ASPIRAÇÃO
	CANO ÁGUA FRIA
	CANO ÁGUA QUENTE
	CANO ESGOTO
	DRENO AR CONDICIONADO
	TUBULAÇÃO GÁS
	CAIXA DE PASSAGEM

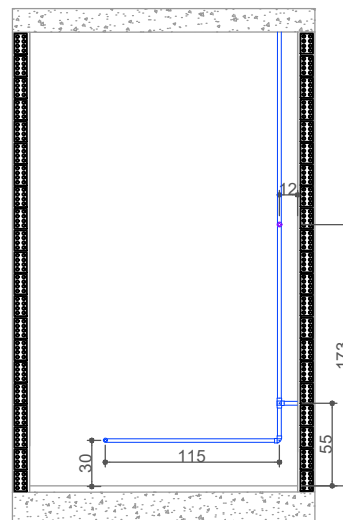
OBRA		LOCAL	
FALCON TOWER		COBERTURA	
		FOLHA	
PROJETO	AMBIENTE	03/05	
Arquitetônico	ÁREA SERVIÇO		
ESCALA			
1/50		OBS: Em caso de furação deixar margem de 20 cm paralelamente ao eixo das tubulações.	



Lavabo - Planta Baixa



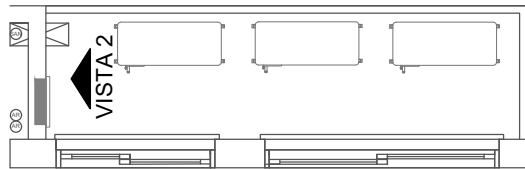
Vista 1



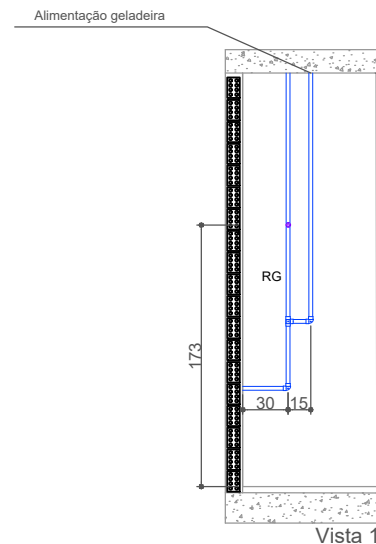
Vista 2

LEGENDA	
PONTOS DE PAREDE	
	REGISTRO MONOCOMANDO
	REGISTRO GAVETA
	ASPIRAÇÃO
	CANO ÁGUA FRIA
	CANO ÁGUA QUENTE
	CANO ESGOTO
	DRENO AR CONDICIONADO
	TUBULAÇÃO GÁS
	CAIXA DE PASSAGEM

OBRA		LOCAL	
FALCON TOWER		COBERTURA	
PROJETO	AMBIENTE	FOLHA	
Arquitetônico	LAVABO	04/05	
ESCALA			
1/50			
OBS: Em caso de furação deixar margem de 20 cm paralelamente ao eixo das tubulações.			



Área Técnica - Planta Baixa



LEGENDA	
PONTOS DE PAREDE	
	REGISTRO MONOCOMANDO
	REGISTRO GAVETA
	ASPIRAÇÃO
	CANO ÁGUA FRIA
	CANO ÁGUA QUENTE
	CANO ESGOTO
	DRENO AR CONDICIONADO
	TUBULAÇÃO GÁS
	CAIXA DE PASSAGEM

OBRA		LOCAL	
FALCON TOWER		COBERTURA	
PROJETO	AMBIENTE	FOLHA	
Arquitetônico	ÁREA TÉCNICA	05/05	
ESCALA			
1/50			
OBS: Em caso de furação deixar margem de 20 cm paralelamente ao eixo das tubulações.			

